

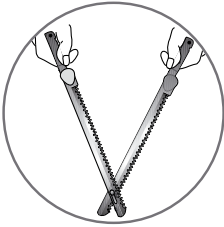
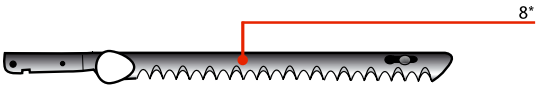
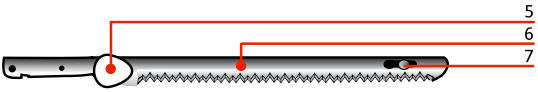
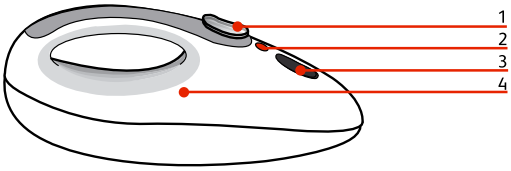
Tefal®

ELEKTRIČNI NOŽ

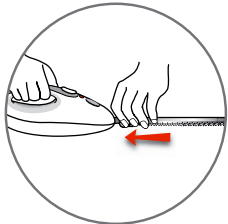
UPUTE ZA UPORABU

www.tefal.hr

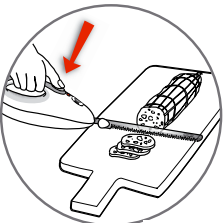
www.seb.hr



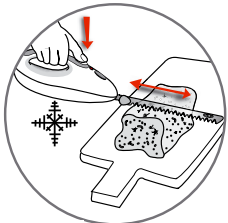
SI. 1



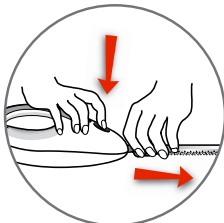
SI. 2



SI. 3



SI. 4



SI. 5

OPIS

1. Prekidač za uključenje/isključenje
2. Signalno svjetlo
3. Tipka za odvajanje noževa
4. Kućište motora
5. Držači noževa
6. Standardni noževi
7. Zakovica noža
8. Noževi za rezanje zamrznutih namirnica
(*ovisno o modelu)

UPORABA

1. Primate noževe za tupi dio. Povežite ih zajedno tako da zataknete zakovicu jednog noža u otvor drugog (slika 1). Držači moraju biti na vanjskoj strani noževa.
2. Isključite uređaj i umetnite krajeve noževa (tako da je nazubljena strana okrenuta prema dolje) u kućište uređaja (4). Gurnite ih do kraja držeći noževe za držače (5) (slika 2). Kada su noževi pravilno umetnuti, popustite pritisak na držače i pustite da se uklope do kraja. Začut ćete “klik” kada se noževi pravilno uklope u kućište.
3. **Za rezanje standardnim nožem** (slika 3): Priključite uređaj na električnu mrežu. Signalno svjetlo (2) će se upaliti. Uključite uređaj pomoću prekidača za uključivanje/isključivanje (1). Namjestite nož na namirnicu koju želite rezati i pritisnite prema dolje (slika 3).
4. **Za rezanje duboko smrznutih namirnica** (slika 4) (ovisno o modelu): Priključite uređaj na električnu mrežu. Signalno svjetlo (2) će se upaliti. Uključite uređaj pomoću prekidača za uključivanje/isključivanje (1). Namjestite nož na namirnicu koju želite rezati. Kako biste olakšali rezanje pomicite uređaj poput običnog noža (naprijed-nazad).

Ne rabite uređaj neprekidno duže od 10 minuta.
Isključite uređaj prije odvajanja noževa.
Držite djecu podalje od uređaja i noževa.

5. ISKLJUČITE uređaj prije odvajanja noževa. Pritisnite tipku za odvajanje noževa (3), i istovremeno uhvatite noževe za držače (A) te ih izvucite iz kućišta uređaja (slika 5).

ČIŠĆENJE

- Povucite jedan nož uz drugi kako biste ih razdvojili.
- Noževe operite spužvicom i sredstvom za čišćenje te ih dobro osušite prije pohranjivanja .
- Noževi su podobni za pranje u perilici posuđa.

SIGURNOSNE UPUTE

- Uređaj je sukladan s trenutno važećim tehničkim normama i pravilima.
- Ovaj uređaj nije namijenjen za uporabu od strane osoba (uključujući djecu) s ograničenim fizičkim, osjetilnim ili psihičkim sposobnostima, ili nedovoljnim iskustvom ili znanjem osim ako su pod nadzorom ili dobivaju upute glede rada od osobe odgovorne za njihovu sigurnost.
- Djeca trebaju biti nadzirana da bi se osiguralo da se ne igraju s ovim uređajem.
- Uređaj je predviđen za rad na izmjeničnoj struji. Prije prve uporabe provjerite da li napon naznačen na uređaju odgovara naponu električne mreže.
- Potvrdu o sukladnosti za EMC, Declaration of Conformity te Izjave o sukladnosti možete pogledati na internetskoj stranici www.seb.hr
- Uređaj nikad ne odlažite blizu vruće ploče za kuhanje i ne rabite ga u blizini plamena (plinski štednjak).
- Uređaj rabite isključivo na suhoj i stabilnoj radnoj površini zaštićenoj od prskanja vode.
- Isključite uređaj iz električne mreže:
 - ako neispravno radi,
 - prije svakog čišćenja i održavanja,
 - nakon uporabe.
- Nikad uređaj ne isključujte iz utičnice povlačenjem za priključni vod.
- Ako rabite produžni priključni vod, najprije provjerite da li je u dobrom stanju.
- Ne rabite uređaj u slijedećim slučajevima:
 - ako je pao na pod,

- ako je priključni vod neispravan ili ako je vidno oštećen,
- ako su noževi nepotpuni ili oštećeni.
- U gore navedenim slučajevima, kao i za sve ostale popravke, MORATE se obratiti ovlaštenom Moulinex servisu (vidi popis u jamstvenom listu).
- Isključite uređaj iz električne mreže prije zamjene nastavaka i rada s dijelovima uređaja koji se pokreću tijekom rada.
- Ukoliko je priključni vod oštećen, mora biti zamijenjen od strane proizvođača, ovlaštenog servisera (vidi popis u jamstvenom listu) ili druge kvalificirane osobe, kako bi se izbjegla bilo kakva opasnost.
- Uređaj je namijenjen isključivo kućnoj uporabi. Svaka profesionalna, neprimjerena ili uporaba koja nije u skladu s uputama za uporabu poništava jamstvo i oslobađa Moulinex svake odgovornosti.

ELEKTRIČNI ILI ELEKTRONSKI UREĐAJ NA KRAJU VIJEKA TRAJANJA



Sudjelujmo u zaštiti okoliša!



Vaš uređaj se sastoji od brojnih vrijednih materijala koji se mogu reciklirati i ponovno upotrijebiti.



Odnesite uređaj na mjesto predviđeno za odlaganje sličnog otpada.



